





Cambridge English Young Learners

Cambridge Young Learners English Tests (YLE)

Guía per a famílies i candidats





Les proves



Preparació



Dia de l'examen



Després de l'examen

Guia per a famílies i candidats

Estimades famílies:

A les pàgines que segueixen podran trobar tota la informació que necessiten per ajudar als seus fills a preparar-se per a les proves de *Cambridge English: Young Learners: Starters, Movers i Flyers*.

Podran veure com estan plantejades les proves i quines destreses hauran de demostrar els seus fills. També s'ofereixen pistes per preparar-se eficaçment, així com consells pràctics per al dia de l'examen. A més, s'inclou informació sobre el que passa després de l'examen.

Els preguem que llegeixin aquesta guia i que comparteixin la informació amb els seus fills. Si ho desitgen, poden imprimir aquest document, encara que possiblement sigui millor utilitzar-ho en format electrònic, doncs conté enllaços a mostres d'examen, vídeos i informació de gran utilitat.

Atentament,
Cambridge English Language Assessment



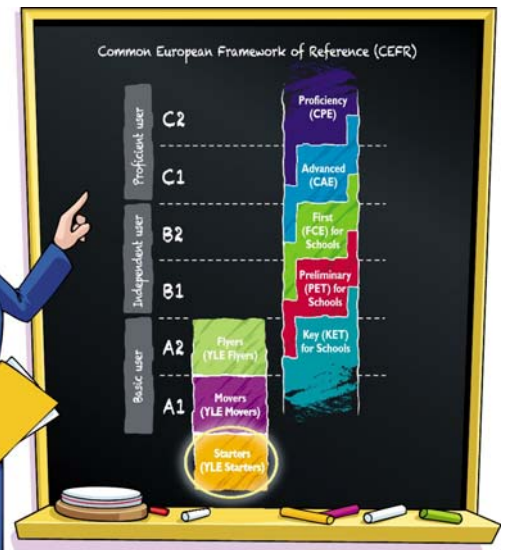
Les proves de Cambridge English: Young Learners

Les proves de *Cambridge English: Young Learners* són elaborades per Cambridge English Language Assessment, que forma part de la Universitat de Cambridge. Aquestes proves estan pensades primordialment per a alumnes de primària. *Starters, Movers i Flyers* formen part de la família d'exàmens de Cambridge English.

➔ Consulti el ventall complet d'exàmens de Cambridge English


Les proves estan dissenyades perquè l'experiència d'aprenentatge de la llengua dels més joves resulti positiva i divertida. D'aquesta manera, els pares poden considerar els exàmens de *Cambridge English: Young Learners* com una eina útil perquè els seus fills gaudeixin aprenent i perquè desenvolupin la seva autoconfiança i les seves destreses lingüístiques.

Molts escolars es presenten a les proves de *Cambridge English: Young Learners* en els seus col·legis. El seu centre d'exàmens de Cambridge English més proper podrà facilitar-los tota la informació que necessiten per inscriure als seus fills per a les proves, tal com taxes d'inscripció o dates d'examen.



➔ Visiti el nostre lloc web per obtenir informació sobre com realitzar els exàmens de *Cambridge English: Young Learners* per ordinador o tableta.



















Les proves

Es presenta a continuació un resum dels tres exàmens:

Starters

Durada total aproximada: 45 minuts.

Destreça	Part	Tasca	Activitat
Comprensió auditiva 20 minuts	1	Relacionar els objectes amb el lloc on han d'anar en un dibuix.	Traçar línies. 
	2	Respondre preguntes sobre una persona o un animal.	Escriure noms o números. 
	3	Seleccionar el dibuix que conté la informació correcta.	Marcar caselles. 
	4	Seleccionar un objecte d'un dibuix i el color correcte.	Acolorir objectes en un dibuix. 
Lecto-escritura 20 minuts	1	Decidir si els dibuixos es corresponen amb les paraules que els acompanyen.	Marcar com a correcte/incorrecte. 
	2	Decidir si els dibuixos es corresponen amb les paraules que els acompanyen.	Escriure si o no. 
	3	Utilitzar lletres per assenyalar objectes d'un dibuix.	Escriure paraules. 
	4	Seleccionar paraules per completar els espais en blanc d'un text breu.	Copiar paraules. 
	5	Contestar preguntes sobre una historieta gràfica.	Escriure paraules o números. 
Expressió oral 3-5 minuts	1	Tobar objectes en un dibuix.	Assenyalar objectes. 
	2	Escollir les targetes correctes i comprendre l'ús de les preposicions.	Col·locar correctament les targetes. 
	3	Donar respostes breus a preguntes sobre un dibuix gran.	Nomenar objectes, colors i números. 
	4	Donar respostes breus a preguntes sobre coses físiques.	Nombrar objetos, colores y números. 
	5	Respondre preguntas personales.	Donar respostes breus. 


➔ [Descarregui mostres d'examen de Cambridge English: Starters.](#)

➔ [Vegi el video de la prova d'Expressió oral.](#)

➔ [Llegeixi els comentaris de l'examinador en la prova d'Expressió oral.](#)

➔ [Descarregui el Llibre Il·lustrat de Cambridge English: Starters.](#)





 Les proves

 20 Preparació
















 Dia de l'examen

 Després de l'examen



Movers

Durada total aproximada: 65 minuts.


Destreça	Part	Tasca	Activitat
Comprensió auditiva 25 minuts	1	Relacionar els noms amb les persones que apareixen en un dibuix.	Traçar línies. 
	2	Respondre preguntes sobre un lloc, un viatge, una festa, etc.	Escriure noms i números. 
	3	Relacionar els dies de la setmana amb diferents dibuixos d'activitats.	Traçar línies. 
	4	Seleccionar el dibuix amb la informació correcta.	Marcar caselles. 
	5	Seleccionar les parts correctes d'un dibuix y comprendre les instruccions per dibuixar i acolorir.	Acolorir parts d'un dibuix. Dibuixar. 
Lecto-escriptura 40 minuts	1	Relacionar dibuixos / paraules amb les seves descripcions.	Copiar paraules. 
	2	Decidir si un dibuix es correspon amb les descripcions que l'acompanyen.	Escriure si o no. 
	3	Seleccionar la resposta correcta a les preguntes.	Encerclar una lletra. 
	4	Seleccionar dibuixos / paraules per completar els espais en blanc d'un conte breu i seleccionar el títol del conte.	Copiar paraules i marcar una casella. 
	5	Trobar paraules en un relat per completar oracions.	Copiar 1, 2, 3 o 4 paraules. 
	6	Seleccionar la paraula correcta per emplenar espais en un text breu.	Copiar paraules. 
Expressió oral 5-7 minuts	1	Trobar les diferències entre dos dibuixos (objectes, colors, números, situació, etc.).	Indicar les diferències. 
	2	Parlar sobre els dibuixos que narren una història.	Formular oracions curtes. 
	3	Seleccionar un dibuix que és diferent d'altres tres.	Relatar les diferències. 
	4	Respondre preguntes personals.	Donar respostes breus. 

➔ Descarregui mostres d'examen de *Cambridge English: Movers*.

➔ Vegi el video de la prova d'Expressió oral.

➔ Llegeixi els comentaris de l'examinador en la prova d'Expressió oral.

➔ Descarregui el Llibre Il·lustrat de *Cambridge English: Movers*.



? Les proves

20 Preparació

















✎ Dia de l'examen

✓x Després de l'examen



Flyers

Durada total aproximada: 75 minuts.

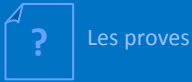
Destreça	Parte	Tarea	Actividad
Comprensió auditiva 25 minuts	1	Relacionar els noms amb les persones que apareixen en un dibuix.	Traçar línies. 
	2	Responder preguntes sobre un lloc, un viatge, una festa, etc.	Escriure noms i números. 
	3	Relacionar objectes o persones d'un conjunt amb dibuixos d'objectes d'un altre.	Escriure lletres en caselles. 
	4	Seleccionar el dibuix amb la informació correcta.	Marcar caselles. 
	5	Seleccionar les parts correctes d'un dibuix i comprendre les instruccions per dibuixar, escriure i colorir.	Acolorir parts d'un dibuix. Dibujar i escriure. 
Lecto-escriptura 40 minuts	1	Relacionar paraules amb les seves descripcions.	Copiar paraules. 
	2	Decidir si un dibuix es correspon amb l'oració que l'acompanya.	Escriure si o no. 
	3	Seleccionar els fragments que falten en una conversa.	Escriure una carta. 
	4	Seleccionar paraules per completar els espais en blanc d'un conte breu i seleccionar el títol del conte.	Copiar paraules i marcar una casella. 
	5	Trobar paraules en un relat per completar oracions.	Copiar 1, 2, 3 o 4 paraules. 
	6	Seleccionar la paraula correcta per omplir espais en un text breu.	Copiar paraules. 
	7	Pensar paraules adients per completar un diari o un missatge de text.	Escollir i escriure paraules. 
Expressió oral 7-9 minuts	1	Trobar les diferències entre dos dibuixos (objectes, colors, números, situació, accions, etc.).	Indicar les diferències. 
	2	Denunciar i donar informació sobre dues situacions similars.	Formular i contestar preguntes. 
	3	Parlar sobre els dibuixos que narren una història.	Formular oracions. 
	4	Respondre preguntes personals.	Donar respostes breus. 

➔ Descarregui mostres d'examen de *Cambridge English: Flyers*.

➔ Vegi el video de la prova d'Expressió oral.

➔ Llegeixi els comentaris de l'examinador en la prova d'Expressió oral.

➔ Aprengui jugant amb *Monkey Puzzles World Tour*.



Les proves



Preparació



Dia de l'examen



Després de l'examen

Preparació de Cambridge English: Young Learners

A continuació es presenten alguns aspectes que s'haurien de preparar abans de presentar-se a les proves de *Cambridge English: Young Learners*.

En tots els nivells (*Starters, Movers i Flyers*), els candidats han de ser capaços de:

- Comprendre les paraules que figuren en el seu glossari i que corresponen al seu examen.

➔ [Descarregui el glossari de Starters.](#)

➔ [Descarregui el glossari de Movers.](#)

➔ [Descarregui el glossari de Flyers.](#)

Aa	Bb	Cc	Dd	Ee	Ff	Gg
Hh	Ii	Jj	Kk	Ll	Mm	Nn
Oo	Pp	Qq	Rr	Ss	Tt	Uu
Vv	Ww	Xx	Yy	Zz		

- Escriure correctament les paraules del glossari.
- Utilitzar els temps de present simple i present continu (p.e. "I go" i "I am going").
- Entendre descripcions de persones (el que estan fent, el que porten posat i quin aspecte tenen).
- Entendre les preposicions (p.e: per entendre les relacions entre persones i objectes en els dibuixos).
- Copiar paraules o escriure-le a partir del que escolten.
- Copiar paraules per completar texts.
- Comprendre oracions que descriuen dibuixos i parlar del que es mostra en ells.
- Seguir instruccions per acolorir.
- Formular i contestar preguntes senzilles.

En el nivell de *Starters*, també hauran de:

- Ordenar lletres per compondre una paraula que correspongui amb el dibuix.


En el nivell de *Movers*, també hauran de:

- Utilitzar el pasat simple (p.e: "I went").
- Descriure el que passa en una historieta gràfica.
- Indicar les diferències entre dos dibuixos.

En el nivell de *Flyers*, també hauran de:

- Utilitzar el passat continu (p.e.: "I was going") y les formes de futur ("going to" i "will").

tennis



Butlletí informatiu per a les famílies

El Butlletí per a Famílies de Cambridge English (edició en castellà) conté activitats, consells i articles d'interès que poden contribuir al fet que els seus fills aprenguin anglès.

➔ [Subscriu's aquí](#)





Les proves



Preparació



Dia de l'examen



Després de l'examen

Preparación de Cambridge English: Young Learners

Volem que els seus fills afrontin les proves d'examen amb la major confiança. A continuació els proposem algunes pistes útils per ajudar-los:

- Assegurin-se de que els seus fills es familiaritzen amb la informació més important d'aquest document, de que entenen els suports gràfics que expliquen les tasques de cada prova i que treballen amb les mostres d'examen. Quan saben al que s'enfronten, se senten més segurs i preparats.
- La majoria dels candidats segurament es preparen en les seves classes d'anglès del col·legi, però això no impedeix que també practiquin a les seves cases. Així poden adquirir major seguretat. Amb el suport de les seves famílies, els candidats podran obtenir respostes als seus dubtes sobre les proves o pensar en aquells aspectes que hauran de preguntar al seu professor/a sobre les mateixes. La família pot ajudar-los també a aprendre i fins i tot organitzar petits simulacres d'examen perquè guanyin confiança.



En la prova de Comprensió Auditiva:

- Els enregistraments d'audio es reproduueixen dos cops. Si en la primera escolta no es capta tot, hi haurà una altra oportunitat per tornar a escoltar les respostes.
- El més important no és demostrar destreça en acolorir o en dibuixar, sino identificar les parts del dibuix que siguin rellevants, utilitzar el color adequat i aconseguir que el que es dibuixi es pugui reconèixer.



En la prova de Lecto-escriptura:

- És molt important que la cal·ligrafia sigui clara.
- Les respostes que cal escriure són en general molt curtes; sovint només cal copiar paraules soltes a partir d'una selecció, o d'elements d'un text, de manera que no és necessari escriure oracions completes.



En la prova d'Expressió Oral:

- Els examinadors seran atents i amables. Tots ells tenen molta experiència i procuraran que els candidats se sentin còmodes. Els candidats hauran de tractar de relaxar-se i gaudir d'aquesta prova d'examen. Suggereixi'ls que utilitzin frases i expressions comunicatives que coneixen bé, per exemple "Good morning", "Pardon?", "Yes, please" i "Thank you".
- Si no entenen alguna cosa, poden demanar a l'examinador que repeteixi el que ha dit. Suggereixi'ls que utilitzin estratègies com: "Sorry, can you say that again?".



Visiti també el nostre lloc web per:

- ➔ Saber més sobre els exàmens de *Cambridge English: Young Learners*.
- ➔ Obtenir més informació per a les famílies.
- ➔ Practicar amb jocs gratuïts en línia.





Les proves



Preparació



Dia de l'examen



Després de l'examen

El dia de l'examen


Els seus fills probablement es trobin agitats i nerviosos el dia de l'examen. Recordi'ls que les proves estan dissenyades per premiar les seves capacitats en llengua anglesa i que estan plantejades perquè resultin amenes - ningú suspèn aquest examen.

CONSELLS PERAL DIA DE L'EXAMEN

S'aconsella als candidats:

- ✓ **Anar a dormir d'hora** el dia abans de l'examen.
- ✓ **Llevar-se amb temps suficient** per evitar les presses.
- ✓ **Esmorzar bé i de forma saludable.**
- ✓ **Evitar posar-se a estudiar a la desesperada**, a casa o a l'escola, tot just abans de l'examen— cal procurar mantenir la calma.
- ✓ Anar al **bany** abans de l'examen.
- ✓ Portar **aigua** per beure.
- ✓ **Fer atenció** a les instruccions dels examinadors i escoltar els enregistraments.
- ✓ **Llegir amb atenció totes les instruccions i les preguntes** abans de començar cada part de les proves.
- ✓ Tenir present que **no es pot parlar** amb altres candidats durant l'examen.
- ✓ Recordar que poden **aixecar la mà en silenci** si necessiten fer alguna pregunta.
- ✓ Tenir en compte que **no han de fer preguntes** durant la prova de Comprensió Auditiva.
- ✓ Enrecordar-se de **revisar la seva feina** i l'ortografia quan hagin acabat.
- ✓ Procurar **contestar a totes les preguntes**, encara que no estiguin totalment segurs de la resposta.
- ✓ Comprendre que l'examen conté el mateix tipus de preguntes que altres amb els que ja hagin practicat, així que **no hi haurà sorpreses**.





Les proves



Preparació



Dia de l'examen




Després de l'examen

Després de l'examen

Tots els candidats presentats als exàmens de *Cambridge English: Young Learners* reben el seu certificat acreditatiu. No es donen aprovats ni suspensos.

Es tracta que tots els nens que realitzin aquestes proves tinguin la sensació de que han assolit una fita important.

En els certificats, a cada candidat se li assignen escuts acreditatius per a cada prova: Comprensió Auditiva (Listening), Lecto-escritura (Reading & Writing) i Expressió Oral (Speaking). La puntuació màxima a cada apartat és de cinc escuts, la qual cosa es reflecteix ressaltant-los gràficament. Quan només s'assigna un escut, vol dir que la prova s'ha realitzat, però que és necessari millorar bastant en aquest aspecte. Cinc escuts destacats significa que s'ha fet molt bé aquesta prova en concret.



Si la puntuació total és de 10 o més escuts, serà indicatiu de que el candidat està en disposició de començar a preparar ja el seu nivell següent d'examen de Cambridge English.

Els certificats expedits arriben als seus destinataris normalment a les tres o quatre setmanes d'haver-hi realitzat les proves, de vegades fins i tot abans. Si volen saber quan arribarà el seu certificat, dirigeixin-se al seu centre d'examen.

Mirant cap al futur

Els exàmens de Cambridge English estan pensats per a cadascuna de les fases del procés d'aprenentatge de l'anglès, i els de *Cambridge English: Young Learners* constitueixen els primers passos. *Cambridge English: Key for Schools* es troba en el nivell A2, igual que *Cambridge English: Flyers*, encara que està dirigit a l'alumnat de secundària i avalua certes capacitats diferents (per exemple, els candidats han d'escriure textos més extensos a *Cambridge English: Key for Schools*). Els següents exàmens són *Cambridge English: Preliminary for Schools* i *Cambridge English: First for Schools*, i més endavant poden realitzar-se *Cambridge English: Advanced* i *Cambridge English: Proficiency*.



“

He fet dos dels exàmens de *Cambridge English: Young Learners* i he guanyat un munt d'escuts. El meu anglès cada cop és millor i m'encanta Cambridge English!

Huang Yaozu

Campió del Concurs d'Expressió Oral YLE de la Xina en 2010—Movers.
Centre de Formació
Dongguan Nancheng Mingshiyuan, Xina

”



Cambridge English
Language Assessment
1 Hills Road
Cambridge
CB1 2EU
Reino Unido

www.cambridgeenglish.org/help



© UCLES 2013 CE/1818/3Y11 [ES]

© Exams Catalunya 2016 (per la versió catalana)